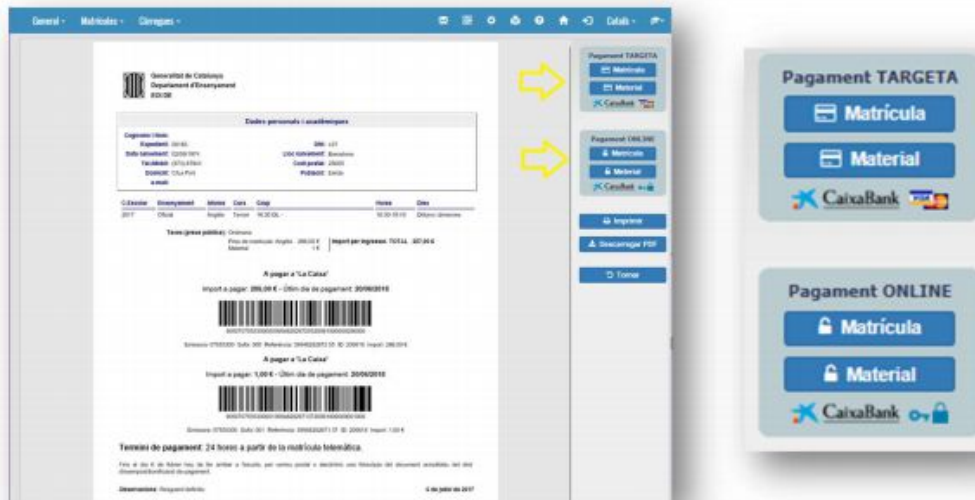


De la misma manera que hasta ahora, el resguardo de la matrícula se puede imprimir y realizar el pago en los cajeros de ServiCaixa de CaixaBank.

¿Cómo realizar el pago on-line?

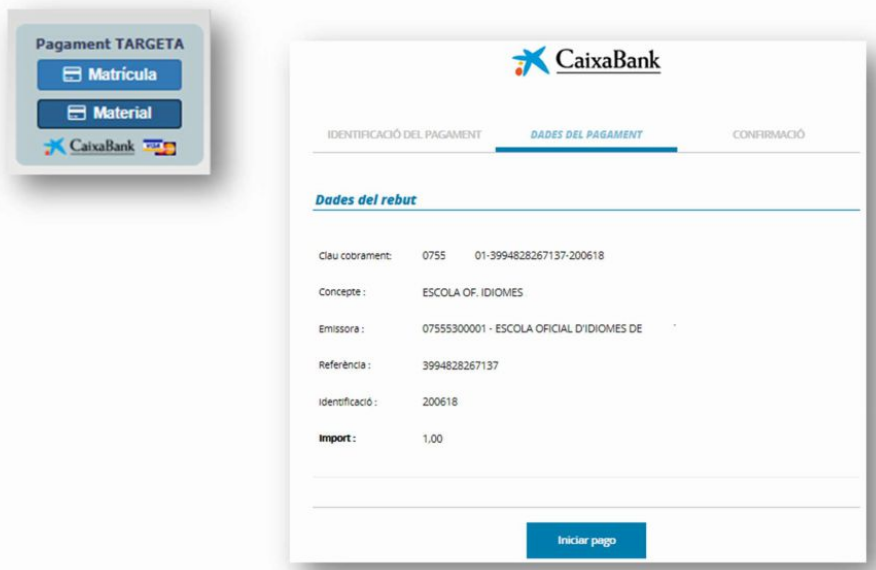
A la derecha del resguardo aparecerán los enlaces para los pagos con **tarjeta de cualquier entidad bancaria** o **pago on-line para clientes de La Caixa**. Para ambas opciones, aparecerán los botones para acceder al pago del importe de la matrícula y de material (aportación complementaria).



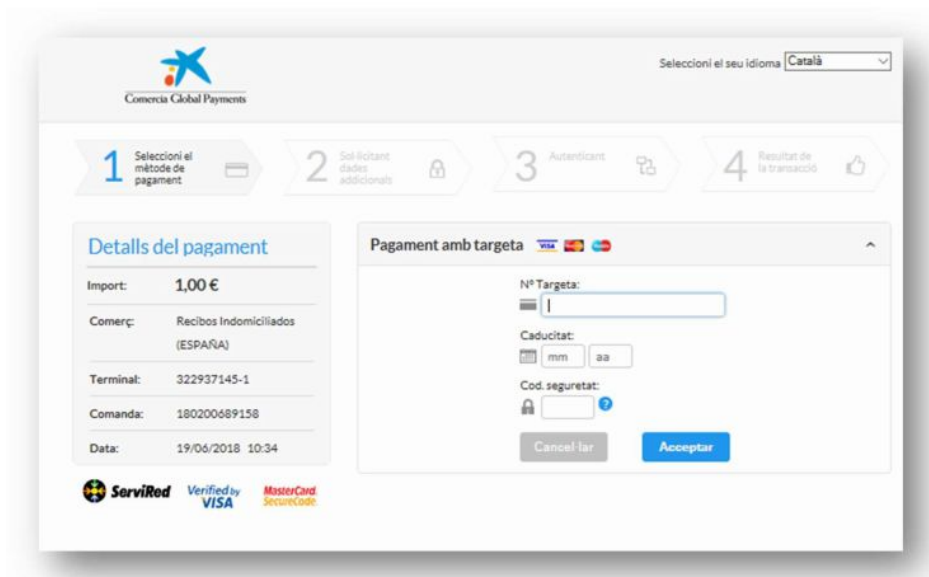
1. Pago con tarjeta (clientes o no de La Caixa)

Escoger la opción “**Pago Tarjeta**”.

Al hacer clic en el botón, el sistema irá directamente a la web de La Caixa y mostrará los datos de pago de manera automática.



Al hacer clic sobre el botón “iniciar pago” aparecerá la pantalla para introducir los datos de la tarjeta y confirmar el pago.



Una vez finalizado este pago se podrá proceder a otros pagos o dar por finalizada la matrícula.

2. Pago online con CaixaBankNow (Clientes de Caixa Bank)

Los clientes de CaixaBank que quieran utilizar esta plataforma de pago podrán acceder con su usuario y contraseña para hacer el pago desde su zona de usuario.

